

Stichting Midpoint Brabant



Jaarrekening 2023

VOOR WAARMERKINGSDOELEINDEN

BDO Audit & Assurance B.V.

Datum: 28 juni 2024

Paraaf:

Stichting Midpoint Brabant TILBURG

Jaarrekening 2023

INHOUDSOPGAVE	PAGINA
RAPPORT	
Algemene gegevens	3
JAARREKENING	
Balans per 31 december 2023	4
Staat van baten en lasten over 2023	6
Grondslagen voor waardering en resultaatbepaling	9
Toelichting op de balans per 31 december 2023	11
Niet uit de balans blijvende verplichtingen	13
Toelichting op de staat van baten en lasten over 2023	14
Wet Normering bezoldiging Topfunctionarissen	29
OVERIGE GEGEVENS	31
Voorstel bestemming exploitatieresultaat boekjaar	31
Controleverklaring	32

Stichting Midpoint Brabant TILBURG

1. Algemene gegevens

Zakelijke gegevens van de stichting

Statutaire naam	Stichting Midpoint Brabant
Handelsnaam	Midpoint Brabant
Bedrijfsadres	Burgemeester Brokxlaan 12, Postbus 788, 5000 AT Tilburg
Bedrijfstype	Subsidieverlening
Kamer van Koophandel	nummer 18088645

Activiteiten van de stichting

De stichting heeft ten doel het bevorderen en stimuleren van de regionale economische ontwikkeling in de regio Midden-Brabant.

De stichting tracht haar doel onder meer te verwezenlijken door:

- de ontwikkeling van projecten en programma's;
- het stimuleren van economische samenwerking en innovatie;
- de actieve werving van economische activiteiten en ondernemingen;
- het initiëren, adviseren en bemiddelen bij subsidies en ander overheidsinstrumentarium;
- het verstrekken van bijdragen om niet en risicodragende investeringen in (projectmatige) economische activiteiten en ondernemingen;
- alle andere activiteiten en werkzaamheden die bijdragen aan het bereiken van de doelstelling.

In 2023 heeft Stichting Midpoint Brabant het programmabeheer van de volgende subsidieprogramma's verzorgd: Economie en Innovatie regeling 2017/2018/2019/2020, Leerwerkloket, Jeugdwerkloosheidsvrije zone, Rangeerterrein, Regiodeal Circulair, Ondernemersakkoord, Steunpunt Crisisloket, Een Gezond Leisureklimaat, DALI, Talentontwikkeling, MKB-deal, Smart MKB, Rebuild & Accelerate, Duurzame Gasten, VGHX fase 3, Ontwikkeladvies Brabant Leert.

Vaststelling jaarrekening vorig boekjaar

De jaarrekening over het voorafgaande boekjaar van Stichting Midpoint Brabant is door het bestuur vastgesteld op 21 juni 2023.

Belastingen


De stichting is vrijgesteld van vennootschapsbelasting.

Op 9 december 2013 heeft de Belastingdienst bevestigd dat de stichting in de zin van paragraaf 3.2.1.1 van het Besluit BCF als samenwerkingsverband, als bedoeld in artikel 11, eerste lid, onderdeel u van de Wet OB van publiekrechtelijke lichamen, kwalificeert, en de koepelvrijstelling van toepassing is.

De aan de stichting in rekening gebrachte voorbelasting die betrekking heeft op de feitelijke uitvoering van het subsidiëringsapparaat kan middels de transparantiemethode naar de betreffende gemeenten worden doorgeschoven.

Personeel


Sinds 2011 heeft de stichting eigen personeel, eind 2023 16 medewerkers.
De overige medewerkers worden alle ingehuurd.

VOOR WAARMERKINGSDOELEINDEN
BDO Audit & Assurance B.V.
Datum: 28 juni 2024
Paraaf: 

**Stichting Midpoint Brabant
TILBURG**

BALANS PER 31 DECEMBER 2023

	<u>31-12-2023</u>	<u>31-12-2022</u>
	€	€
ACTIVA		
Materiële vaste activa		
Kantoorinventaris	<u>-</u>	<u>9.610</u>
Financiële vaste activa		
Deelneming Midpoint Brabant Duurzame Economie B.V.	<u>1.000</u>	<u>1.000</u>
	<u>1.000</u>	<u>1.000</u>
Vlottende activa		
Debiteuren	265.233	110.437
Vooruitbetaalde bedragen stichtingen	-	79.500
Omzetbelasting	787.687	737.463
Overlopende activa	<u>769.482</u>	<u>425.202</u>
	<u>1.822.402</u>	<u>1.352.602</u>
Liquide middelen	<u>3.652.501</u>	<u>2.538.117</u>
TOTAAL ACTIVA	<u><u>5.475.903</u></u>	<u><u>3.901.329</u></u>

VOOR WAARMERKINGSDOELEINDEN
BDO Audit & Assurance B.V.
Datum: 28 juni 2024
Paraaf: 

**Stichting Midpoint Brabant
TILBURG**

BALANS PER 31 DECEMBER 2023

	<u>31-12-2023</u>	<u>31-12-2022</u>
	€	€
PASSIVA		
Eigen vermogen		
Bestemmingsreserve projectontwikkeling	789.124	769.914
Continuïteitsreserve	<u>250.000</u>	<u>250.000</u>
	<u>1.039.124</u>	<u>1.019.914</u>
Kortlopende schulden		
Crediteuren	433.453	231.310
Verplichtingen uit hoofde van ontvangen subsidies	3.370.132	2.155.706
Belastingen	109.451	136.389
Overige kortlopende schulden / Overlopende passiva	<u>523.743</u>	<u>358.010</u>
	<u>4.436.779</u>	<u>2.881.415</u>
TOTAAL PASSIVA	<u><u>5.475.903</u></u>	<u><u>3.901.329</u></u>

**Stichting Midpoint Brabant
TILBURG**

STAAT VAN BATEN EN LASTEN OVER 2023

	Realisatie 2023	Begroting 2023	Realisatie 2022
	€	€	€
Baten			
Bijdragen exploitatie Midpoint Brabant	1.995.507	1.970.919	1.944.132
Overige inkomsten	326.687	166.405	230.074
Subtotaal algemeen	<u>2.322.194</u>	<u>2.137.324</u>	<u>2.174.206</u>
Dekking Economie & Innovaties subsidies	173.006	296.000	108.309
Dekking Leerwerkloket	360.393	458.243	473.977
Dekking Jeugdwerkloosheids Vrije Zone	123.370	122.100	178.967
Dekking Een Gezond Leisureklimaat	34.471	34.471	83.763
Dekking Data Traineeships	6.750	80.000	-
Dekking Data ontsluiting SmartWayz	19.923	125.000	-
Dekking DALI	-	-	17.848
Dekking Communicatie Logistieke Hotspot	-	-	14.220
Dekking Rangeerterrein	284.525	350.000	163.740
Dekking Virtual Fieldlab SmartWayz	10.325	300.000	-
Dekking Midpoint Brabant Circulair	497.691	700.000	621.654
Dekking Ondernemersakkoord	27.547	30.000	27.351
Dekking Ondernemersakkoord POW	-	-	1.885
Dekking Retour Logistiek	45.000	150.000	-
Dekking Talentontwikkeling	340.612	450.000	442.161
Dekking Mobiliteitsteam RMT	100.000	100.000	71.736
Dekking Scholingsfonds	-	63.998	2.464
Dekking MKB-deal	39.417	91.185	248.138
Dekking Rebuild & Accelerate	45.023	323.537	9.779
Dekking Ontwikkeladvies Brabant Leert	41.921	41.921	142.436
Dekking Duurzame Gasten	-	-	90.680
Dekking Van Gogh Homeland Experience fase 3	-	-	56.294
Dekking Smart MKB	338.426	783.552	186.713
Dekking H2 voor interne logistiek	-	-	10.000
Dekking Deltaplan Techniek	197.799	216.220	138.311
Dekking DDSZ	64.341	60.000	40.659
Dekking Data Acceleratie Plan	63.481	100.000	84.408
Dekking Multimodaal project	65.079	70.000	35.360
Dekking HCA KEC werkbudget	-	-	19.100
Dekking Smart MKB DataLAB	181.734	100.000	2.000
Dekking Smart Leisure SmartWayz	79.310	150.000	-
Dekking Klas van	2.915	44.500	-
Slimmer Werken	62.918	683.945	-
Subtotaal projecten	<u>3.205.977</u>	<u>5.924.672</u>	<u>3.271.953</u>
Totale baten algemeen & projecten	5.528.171	8.061.996	5.446.159

	Realisatie 2023	Begroting 2023	Realisatie 2022
Lasten	€	€	€
Toepassingen	525.702	612.000	535.434
Thema's	345.940	408.500	353.589
Ondernemerschap & Innovatie	-	-	-
Tools	557.764	603.875	405.448
Bedrijfsvoering	897.002	763.830	836.148
Subtotaal algemeen	2.326.408	2.388.205	2.130.619
Projecten:			
Economie & Innovaties subsidies	173.006	296.000	108.309
Leerwerkloket	360.393	458.243	473.977
Jeugdwerkloosheids Vrije Zone	123.370	122.100	178.967
Een Gezond Leisurklimaat	34.471	34.471	83.763
Data Traineeships	6.750	80.000	-
Data ontsluiting SmartWayz	19.923	125.000	-
DALI	-	-	17.848
Communicatie Logistieke Hotspot	-	-	14.220
Rangeerterrein	284.525	350.000	163.740
Virtual Fieldlab SmartWayz	10.325	300.000	-
Midpoint Brabant Circulair	497.691	700.000	621.654
Ondernemersakkoord	27.547	30.000	27.351
Ondernemersakkoord POW	-	-	1.885
Retour Logistiek	45.000	150.000	-
Talentontwikkeling	340.612	450.000	442.161
Mobiliteitsteam RMT	100.000	100.000	71.736
Scholingsfonds	-	63.998	2.464
MKB-deal	39.417	91.185	248.138
Rebuild & Accelerate	45.023	323.537	9.779
Ontwikkeladvies Brabant Leert	41.921	41.921	142.436
Duurzame Gasten	-	-	90.680
Van Gogh Homeland Experience fase 3	-	-	56.294
Smart MKB	338.426	783.552	186.713
H2 voor interne logistiek	-	-	10.000
Deltaplan Techniek	197.799	216.220	138.311
DDSZ	64.341	60.000	40.659
Data Acceleratie Plan	63.481	100.000	84.408
Multimodaal project	65.079	70.000	35.360
HCA KEC werkbudget	-	-	19.100
Smart MKB DataLAB	181.734	100.000	2.000
Smart Leisure SmartWayz	79.310	150.000	-
Klas van	2.915	44.500	-
Slimmer Werken	62.918	683.945	-
Subtotaal projecten	3.205.977	5.924.672	3.271.953
Totale lasten algemeen & projecten	5.532.385	8.312.877	5.402.572
	-4.214	-250.881	43.587

	Realisatie 2023	Begroting 2023	Realisatie 2022
Financiële baten en lasten	23.424	-	-1.164
OPERATIONEEL RESULTAAT	19.210	-250.881	42.423
Voorstel winstbestemming			
Projectontwikkeling / continuïteitsreserve	19.210	-250.881	42.423
	19.210	-250.881	42.423
RESULTAAT NA BESTEMMING	-	-	-

GRONDSLAGEN VOOR WAARDERING EN RESULTAATBEPALING

Algemeen

De jaarrekening is opgesteld overeenkomstig de door de stichting gekozen grondslagen voor waardering en resultaat- bepaling zoals hierna beschreven. De jaarrekening is opgesteld naar de grondslag van historische kostprijs. De grondslagen zijn ongewijzigd ten opzichte van vorig jaar.

Financiële vaste activa

Deelnemingen worden gewaardeerd tegen netto vermogenswaarde.

Vlottende activa

De vlottende activa zijn gewaardeerd tegen nominale waarde onder aftrek van eventuele voorzieningen voor mogelijke oninbaarheid.

Liquide middelen

De liquide middelen zijn gewaardeerd tegen nominale waarde.

Kortlopende schulden

De kortlopende schulden zijn gewaardeerd tegen nominale waarde.

Baten

De in de staat van baten en lasten vermelde baten bestaan voornamelijk uit ontvangen subsidies, bijdragen van overheidsinstanties en overige baten.

Lasten

De lasten bestaan uit zowel kosten van het programmamanagement als uit kosten van verstrekte subsidies. De lasten zijn bepaald op basis van historische uitgaafprijzen en zijn toegerekend aan het verslagjaar waarop zij betrekking hebben. Voorzienbare verplichtingen en mogelijke verliezen die hun oorsprong vinden voor het einde van het boekjaar zijn in acht genomen indien zij voor het opmaken van de jaarrekening bekend zijn geworden.

Financiële baten en lasten

De rentebaten en -lasten betreffen de op de verslagperiode betrekking hebbende rente-opbrengsten en -lasten op de liquide middelen.

Verantwoording subsidiestromen

Vanuit de provincie Noord-Brabant en de gemeente Tilburg zijn diverse subsidies voor verschillende programma's toegezegd aan Stichting Midpoint Brabant, die programma's beslaan veelal meerdere jaren. De subsidiebaten van de provincie en gemeente Tilburg zijn daarom ook onderverdeeld in jaarlagen. In elk kalenderjaar wordt de betreffende jaarlaag als vordering verantwoord, waarop de daadwerkelijk ontvangen bedragen worden afgeboekt. Bij subsidieverlening van Stichting Midpoint Brabant aan een project wordt de gehele subsidietoezegging als verplichting geboekt.

De door Stichting Midpoint Brabant gesubsidieerde projecten moeten rapporteren over hun financiële voortgang. De in die tussentijdse rapportages of eindrapportages opgenomen en door Stichting Midpoint Brabant goedgekeurde kosten en financiering worden door Stichting Midpoint Brabant als baten en lasten verantwoord.

VOOR WAARMERKINGSDOELEINDEN

BDO Audit & Assurance B.V.

Datum: 28 juni 2024

Paraaf:



Resultaatbestemming

Het resultaat voor bestemming betreft het reguliere resultaat op basis van bovenstaande grondslagen. In de staat van baten en lasten is aanvullend de resultaatbestemming weergegeven. Het resultaat na bestemming betreft het resultaat na mutatie van de resultaatbestemming in het vermogen.

**Stichting Midpoint Brabant
TILBURG**

TOELICHTING OP DE BALANS PER 31 DECEMBER 2023

Activa

Materiële vaste activa

	<u>31-12-2023</u>	<u>31-12-2022</u>
Stand per 1 januari	9.610	29.862
Investering lopend boekjaar	-	-
Afschrijving lopend boekjaar	9.610	20.252
Stand per 31 december	<u>-</u>	<u>9.610</u>

Afschrijving kantoorinventaris is in een periode van 5 jaar

Financiële vast activa

Deelneming Midpoint Brabant Duurzame Economie B.V.

Boekwaarde 1 januari	1.000	-
Investering lopend boekjaar	-	1.000
Resultaat boekjaar	-	-
Boekwaarde 31 december	<u>1.000</u>	<u>1.000</u>

De deelneming is op 5 augustus 2022 opgericht en betreft een 100% belang.

Vlottende activa

Alle vorderingen hebben een looptijd korter dan één jaar.

Debiteuren

	<u>31-12-2023</u>	<u>31-12-2022</u>
Debiteuren	265.233	110.437
Af: voorziening mogelijke oninbaarheid	-	-
	<u>265.233</u>	<u>110.437</u>

Overige vorderingen

	<u>31-12-2023</u>	<u>31-12-2022</u>
Vooruitbetaalde kosten stichtingen	-	79.500
Omzetbelasting Q4-2021	-	-
Omzetbelasting 2021 onder BCF regeling	-	-
Omzetbelasting 2022 onder BCF regeling	787.687	737.463
Overlopende activa	769.482	425.202
	<u>1.557.169</u>	<u>1.242.165</u>

Liquide middelen

	<u>31-12-2023</u>	<u>31-12-2022</u>
Kas	126	126
Rekeningen-courant Rabobank	752.375	187.991
Spaarrekening Rabobank	2.900.000	2.350.000
	<u>3.652.501</u>	<u>2.538.117</u>

De geldmiddelen zijn direct opeisbaar.

VOOR WAARMERKINGSDOELEINDEN

BDO Audit & Assurance B.V.

Datum: 28 juni 2024

Paraaf:

Passiva

Eigen vermogen	<u>2023</u>	<u>2022</u>
De bestemmingsreserve projectontwikkeling wordt aangewend voor de ontwikkeling van nieuwe projecten. Het verloop van de bestemmingsreserve is als volgt:		
Saldo per 1 januari	769.914	727.491
Toevoegingen	19.210	42.423
Onttrekkingen	-	-
Saldo per 31 december	<u>789.124</u>	<u>769.914</u>

De continuïteitsreserve wordt aangewend voor tegenvallers binnen omvangrijke projecten en voor het opvangen van de financiële risico's horende bij de plichten als werkgever.

Het verloop van de continuïteitsreserve is als volgt:

Saldo per 1 januari	250.000	250.000
Toevoegingen	-	-
Onttrekkingen	-	-
Saldo per 31 december	<u>250.000</u>	<u>250.000</u>

Kortlopende schulden

Crediteuren	<u>31-12-2023</u>	<u>31-12-2022</u>
Crediteuren	<u>433.453</u>	<u>231.310</u>

Verplichtingen uit hoofde van ontvangen subsidies	<u>31-12-2023</u>	<u>31-12-2022</u>
Nog te besteden subsidie uit hoofde van lopende REAP projecten	48.083	72.391
Terug te betalen subsidie uit hoofde van project JWLVS		43.428
Terug te betalen subsidie uit hoofde van project Rangeerterrein	65.475	-
Terug te betalen subsidie uit hoofde van project MKB-deal	36.768	-
Nog te besteden subsidie uit hoofde van project Leerwerkloket	97.850	23.759
Nog te besteden subsidie uit hoofde van project MKB-deal	-	91.185
Nog te besteden subsidie uit hoofde van project Deltaplan Techniek	116.885	-
Terug te betalen subsidie uit hoofde van project OAK-POW	-	64.233
Nog te besteden subsidie uit hoofde van project Rangeerterrein	-	120.474
Nog te besteden subsidie uit hoofde van project EGL	-	34.472
Nog te besteden subsidie uit hoofde van project Slimmer Werken	661.027	-
Nog te besteden subsidie uit hoofde van project EDIH	91.964	-
Terug te betalen subsidie uit hoofde van project Duurzame Gasten	-	40.000
Nog te besteden subsidie uit hoofde van project E&I	247.998	169.064
Nog te besteden subsidie uit hoofde van project Smart MKB	445.125	598.552
Nog te besteden subsidie uit hoofde van project R&A	278.514	188.537
Nog te besteden subsidie uit hoofde van project DataLaB	-	101.111
Nog te besteden subsidie uit hoofde van project DAP	4.623	-
Nog te besteden subsidie uit hoofde van project Data Traineeships	66.139	56.889
Nog te besteden subsidie uit hoofde van project Circulair	-	57.429
Nog te besteden subsidie uit hoofde van project Virtual Fieldlab	289.675	-
Nog te besteden subsidie uit hoofde van project Data Ontsluiting	105.077	
Nog te besteden subsidie uit hoofde van project Multimodaal	39.561	34.640
Nog te besteden subsidie uit hoofde van project Retour Logistiek	105.000	75.000
Nog te besteden subsidie uit hoofde van project Talentontwikeling	516.103	309.542
Nog te besteden subsidie uit hoofde van project Smart Leisure	70.690	75.000
Nog te besteden subsidie uit hoofde van project Circo-Hub Brabant	83.575	-
	<u>3.370.132</u>	<u>2.155.706</u>

Belastingen	<u>31-12-2023</u>	<u>31-12-2022</u>
Omzetbelasting (Q4)	35.264	58.214
Loonheffing december	74.187	78.175
	<u>109.451</u>	<u>136.389</u>

Overige kortlopende schulden / overlopende passiva	<u>31-12-2023</u>	<u>31-12-2022</u>
Nog te betalen bedragen	484.258	316.481
Reservering vakantiegeld	39.485	41.529
	<u>523.743</u>	<u>358.010</u>

Niet uit de balans blijvende verplichtingen

Huurverplichtingen

Er is een huurcontract afgesloten voor de huur van het pand aan de Burg. Brokxlaan 12 te Tilburg. De huurverplichting bedraagt € 40.244,- voor 2024 en heeft een contract duur tot 1 februari 2028.

VOOR WAARMERKINGSDOELEINDEN

BDO Audit & Assurance B.V.

Datum: 28 juni 2024

Paraaf:

**Stichting Midpoint Brabant
TILBURG**

TOELICHTING OP DE STAAT VAN BATEN EN LASTEN OVER 2023

	Realisatie 2023	Begroting 2023	Realisatie 2022
Baten			
Bijdrage exploitatie Midpoint Brabant			
Gemeenten Regio Hart van Brabant	1.995.507	1.970.919	1.944.132
	<u>1.995.507</u>	<u>1.970.919</u>	<u>1.944.132</u>
Overige inkomsten en doorbelastingen			
Doorbelasting Hart van Brabant	63.528	60.000	57.564
Overige baten	263.159	106.405	172.510
	<u>326.687</u>	<u>166.405</u>	<u>230.074</u>
Dekking Economie & Innovaties subsidies			
Toegekende subsidiabele kosten E&I	173.006	296.000	108.309
	<u>173.006</u>	<u>296.000</u>	<u>108.309</u>
Dekking Leerwerkloket			
Bijdrage Gemeente Tilburg	87.075	87.075	87.075
Bijdrage Hart van Brabant	121.603	121.603	121.603
Bijdrage UWV	100.000	100.000	100.000
Bijdrage Ministerie	105.806	105.806	102.080
Overheveling budget vorig jaar	23.759	23.759	66.978
Overige bijdragen	20.000	20.000	20.000
Overheveling budget naar volgend jaar	97.850-	-	23.759-
	<u>360.393</u>	<u>458.243</u>	<u>473.977</u>
Dekking Jeugdwerkloosheids Vrije Zone			
Bijdrage Gemeente Tilburg	72.100	72.100	7.630
Bijdrage Regionaal Fonds Arbeidsmarkt	-	-	198.770
Bijdrage Hart van Brabant	50.000	50.000	-
Bijdrage Midpoint Brabant	1.270	-	-
Onderbesteding subsidie Gemeente Tilburg	-	-	27.433-
	<u>123.370</u>	<u>122.100</u>	<u>178.967</u>

	Realisatie 2023	Begroting 2023	Realisatie 2022
Dekking Een Gezond Leisurklimaat			
Bijdragen Hart van Brabant	-	-	80.000
Bijdragen Waterschappen	-	-	20.000
Overheveling budget vorig jaar	34.471	34.471	18.234
Overheveling budget naar volgend jaar	-	-	34.471-
	<u>34.471</u>	<u>34.471</u>	<u>83.763</u>
Dekking Data Traineeships			
Bijdrage Provincie Noord-Brabant	72.889	80.000	-
Overheveling budget vorig jaar	-	-	-
Overheveling budget naar volgend jaar	66.139-	-	-
	<u>6.750</u>	<u>80.000</u>	<u>-</u>
Dekking Data ontsluiting SmartWayz			
Subsidie Gemeente Waalwijk	125.000	125.000	-
Overheveling budget vorig jaar	-	-	-
Overheveling budget naar volgend jaar	105.077-	-	-
	<u>19.923</u>	<u>125.000</u>	<u>-</u>
Dekking DALI			
Bijdrage OP-Zuid/Regiodeal	-	-	14.853
Nog te ontvangen OP-Zuid/Regiodeal	-	-	2.995
	<u>-</u>	<u>-</u>	<u>17.848</u>
Dekking Communicatie Logistieke Hotspot			
Overheveling budget vorig jaar	-	-	14.220
Overheveling budget naar volgend jaar	-	-	-
	<u>-</u>	<u>-</u>	<u>14.220</u>

	Realisatie 2023	Begroting 2023	Realisatie 2022
Dekking Rangeerterrein			
Bijdrage Gemeente Tilburg	350.000	350.000	277.000
Overheveling budget vorig jaar	-	-	7.214
Onderbesteding subsidie Gemeente Tilburg	65.475-	-	120.474-
	<u>284.525</u>	<u>350.000</u>	<u>163.740</u>
Dekking Virtual Fieldlab SmartWayz			
Subsidie Gemeente Waalwijk	300.000	300.000	-
Overheveling budget vorig jaar	-	-	-
Overheveling budget naar volgend jaar	289.675-	-	-
	<u>10.325</u>	<u>300.000</u>	<u>-</u>
Dekking Midpoint Brabant Circulair			
Subsidie Regiodeal	135.030	300.000	-
Subsidie Klimaatfonds	-	400.000	400.000
Overige bijdragen	5.225	-	58.111
Nog te ontvangen subsidie	300.006	-	-
Overheveling budget vorig jaar	57.430	-	220.973
Overheveling budget naar volgend jaar	-	-	57.430-
	<u>497.691</u>	<u>700.000</u>	<u>621.654</u>
Dekking Ondernemersakkoord			
Bijdrage Hart van Brabant	27.547	30.000	27.351
	<u>27.547</u>	<u>30.000</u>	<u>27.351</u>
Dekking Ondernemersakkoord POW			
Subsidie Perspectief op Werk	-	-	-
Overheveling budget vorig jaar	-	-	66.119
Overheveling budget naar volgend jaar	-	-	-
Onderbesteding subsidie gemeente Tilburg	-	-	64.234-
	<u>-</u>	<u>-</u>	<u>1.885</u>
Dekking Retour Logistiek			
Subsidie Gemeente Waalwijk	150.000	150.000	-
Overheveling budget vorig jaar	-	-	-
Overheveling budget naar volgend jaar	105.000-	-	-
	<u>45.000</u>	<u>150.000</u>	<u>-</u>
Dekking Talentontwikkeling			
Bijdrage gemeente Tilburg	537.422	450.000	720.524
Overige bijdragen	9.750	-	31.180
Overheveling budget vorig jaar	309.543	-	-
Overheveling budget naar volgend jaar	516.103-	-	309.543-
	<u>340.612</u>	<u>450.000</u>	<u>442.161</u>

	Realisatie 2023	Begroting 2023	Realisatie 2022
Dekking Mobiliteitsteam RMT			
Bijdrage gemeente Tilburg	100.000	100.000	71.736
	<u>100.000</u>	<u>100.000</u>	<u>71.736</u>
Dekking Scholingsfonds			
Overheveling budget vorig jaar	63.998	63.998	66.462
Overheveling budget naar volgend jaar	63.998-	-	63.998-
	<u>-</u>	<u>63.998</u>	<u>2.464</u>
Dekking MKB-deal			
Bijdrage gemeente Tilburg	-	-	200.000
Overhevelig budget vorig jaar	91.185	91.185	116.823
Overige bijdragen	15.000-		22.500
Overheveling budget naar volgend jaar	36.768-		91.185-
	<u>39.417</u>	<u>91.185</u>	<u>248.138</u>
Dekking Rebuild & Accelerate			
Bijdrage gemeente Tilburg	135.000	135.000	135.000
Overhevelig budget vorig jaar	188.537	188.537	63.316
Overheveling budget naar volgend jaar	278.514-	-	188.537-
	<u>45.023</u>	<u>323.537</u>	<u>9.779</u>
Dekking Ontwikkeladvies Brabant Leert			
Bijdrage gemeente Tilburg	-	41.921	-
Overige bijdragen	-		35.000
Nog te ontvangen subsidie	41.921	-	107.436
	<u>41.921</u>	<u>41.921</u>	<u>142.436</u>
Dekking Duurzame Gasten			
Bijdrage Provincie Noord-Brabant	-	-	74.000
Overhevelig budget vorig jaar	-		56.680
Overheveling budget naar volgend jaar	-	-	-
Onderbesteding subsidie PNB	-		40.000-
	<u>-</u>	<u>-</u>	<u>90.680</u>
Dekking Van Gogh Homeland Experience fase 3			
Bijdrage gemeente Tilburg	-	-	55.409
Bijdrage Midpoint Brabant	-	-	885
Nog te ontvangen subsidie	-	-	-
	<u>-</u>	<u>-</u>	<u>56.294</u>
Dekking Smart MKB			
Bijdrage Provincie Noord-Brabant	-	-	225.000
Bijdrage gemeente Tilburg	150.000	150.000	150.000
Bijdrage gemeente Waalwijk	25.000	25.000	25.000
Bijdrage gemeente Heusden	10.000	10.000	10.000
Bijdrage Midpoint Brabant	-		75.000
Overhevelig budget vorig jaar	598.552	598.552	300.265
Overheveling budget naar volgend jaar	445.126-	-	598.552-
	<u>338.426</u>	<u>783.552</u>	<u>186.713</u>

	Realisatie 2023	Begroting 2023	Realisatie 2022
Dekking H2 voor interne logistiek			
Gemeente Tilburg	-	-	10.000
	-	-	10.000
Dekking Deltaplan Techniek			
Bijdrage gemeente Tilburg	314.683	216.220	-
Nog te ontvangen subsidie	-	-	138.311
Overheveling budget naar volgend jaar	116.884-	-	-
	197.799	216.220	138.311
Dekking DDSZ			
Bijdrage OP/Zuid	12.076	60.000	6.325
Nog te ontvangen OP/Zuid	52.265	-	34.334
	64.341	60.000	40.659
Dekking Data Acceleratie Plan			
Bijdrage Braventure	68.104	100.000	76.256
Nog te ontvangen subsidie	0	-	8.152
Overheveling budget naar volgend jaar	4.623-	-	-
	63.481	100.000	84.408
Dekking Multimodaal project			
Bijdrage gemeente Waalwijk	70.000	70.000	70.000
Overheveling budget vorig jaar	34.640	-	-
Overheveling budget naar volgend jaar	39.561-	-	34.640-
	65.079	70.000	35.360
Dekking HCA KEC werkbudget			
Nog te ontvangen subsidie	-	-	19.100
	-	-	19.100
Dekking Smart MKB DataLAB			
Subsidie Provincie Noord-Brabant	130.111	100.000	103.111
Nog te ontvangen subsidie	51.623	-	-
Overheveling budget naar volgend jaar	-	-	101.111-
	181.734	100.000	2.000
Dekking Smart Leisure SmartWayz			
Subsidie Gemeente Waalwijk	150.000	150.000	-
Overheveling budget naar volgend jaar	70.690-	-	-
	79.310	150.000	-
Dekking Klas van			
Overige bijdragen	44.500	44.500	-
Overheveling budget naar volgend jaar	41.585-	-	-
	2.915	44.500	-
Slimmer Werken			
Subsidie Provincie Noord-Brabant	683.945	683.945	-
Overige bijdragen	40.000	-	-
Overheveling budget naar volgend jaar	661.027-	-	-
	62.918	683.945	-

Lasten

Toepassingen

Smart Services - personeel	172.133	170.250	163.892
Smart Services - werkbudget	4.344	15.000	3.695
Smart Logistics - personeel	129.212	127.250	124.280
Smart Logistics - werkbudget	6.928	15.000	14.459
Smart Industry - personeel	102.971	127.250	98.760
Smart Industry - werkbudget	5.101	15.000	3.039
Smart Leisure - personeel	103.104	127.250	103.104
Smart Leisure - werkbudget	1.909	15.000	24.205
Smart Leisure - Leisure Ontwikkel Fonds/VGHX fase 3	-	-	-
	<u>525.702</u>	<u>612.000</u>	<u>535.434</u>
	Realisatie	Begroting	Realisatie
	2023	2023	2022

Thema's

Human Capital - personeel	80.174	127.250	90.148
Energietransitie	83.930	75.000	114.207
Circulaire Economie - personeel	127.250	127.250	74.064
Circulaire Economie - werkbudget	14.011	15.000	11.170
Innovatie - werkbudget	-	-	-
Station88	40.575	64.000	64.000
	<u>345.940</u>	<u>408.500</u>	<u>353.589</u>

Ondernemerschap & Innovatie

Expat Center Holland	-	-	-
	<u>-</u>	<u>-</u>	<u>-</u>

Tools

Acquisitie - personeel	-	-	-
Acquisitie - werkbudget	35.464	50.000	18.647
Markering & Communicatie - personeel	136.768	170.500	140.950
Markering & Communicatie - werkbudget	86.113	75.000	63.270
Acquisitie & Promotie - lobby	30.000	30.000	-
Start-up ondersteuning - Braventure	281.375	281.375	281.375
Start-up ondersteuning - Braventure (cofinanciering)	160.000-	160.000-	194.125-
Financieringsadvies - projectfinanciering	96.765	78.500	76.012
Financieringsadvies - bedrijfsfinanciering	51.279	78.500	19.319
	<u>557.764</u>	<u>603.875</u>	<u>405.448</u>

Kosten Bedrijfsvoering

Directie	175.329	182.250	169.828
Programmasecretaris	31.323	61.080	23.354
Secretariaat	118.428	137.500	121.577
Financiële administratie/controlling	108.596	89.000	91.026
Verzuimverzekering	35.068	48.500	16.086
Accountancy & advies & juridische kosen	111.280	40.000	33.365
Huisvesting	55.398	60.000	53.886
Kantoorkosten	53.615	50.000	49.412
Bijeenkomsten en representatie	24.926	5.000	33.060
Automatiseringskosten	101.726	75.000	98.482
Nationaal actiegericht bod/Starterslift Investment	6.000	-	16.763
o.a. Taskforce Impact Startups/Regiodeal/Starterslift	43.893	-	113.809
Teamtraining/opleidingskosten	15.920	-	-
Lidmaatschap ENZuid	15.500	15.500	15.500
	<u>897.002</u>	<u>763.830</u>	<u>836.148</u>

Bij de stichting zijn 16 medewerkers in dienst.

VOOR WAARMERKINGSDOELEINDEN

BDO Audit & Assurance B.V.

Datum: 28 juni 2024

Paraaf:

Economie & Innovaties subsidies

Kosten programmabureau	-	-	37.999
Uitgaven Economie & Innovaties projecten	173.006	296.000	70.310
	<u>173.006</u>	<u>296.000</u>	<u>108.309</u>

Leerwerkloket

Kosten programmabureau	360.393	458.243	473.977
	<u>360.393</u>	<u>458.243</u>	<u>473.977</u>
	Realisatie	Begroting	Realisatie
	2023	2023	2022

Jeugdwerkloosheids Vrije Zone

Kosten programmabureau	62.100	62.100	77.490
Projectuitgaven	61.270	60.000	101.477
	<u>123.370</u>	<u>122.100</u>	<u>178.967</u>

Een Gezond Leisureklimaat

Projectuitgaven	34.471	34.471	83.763
	<u>34.471</u>	<u>34.471</u>	<u>83.763</u>

Data Traineeships

Projectuitgaven	6.750	80.000	-
	<u>6.750</u>	<u>80.000</u>	<u>-</u>

Data ontsluiting SmartWayz

Projectuitgaven	19.923	125.000	-
	<u>19.923</u>	<u>125.000</u>	<u>-</u>

DALI

Projectuitgaven	-	-	17.848
	<u>-</u>	<u>-</u>	<u>17.848</u>

Communicatie Logistieke Hotspot

Projectuitgaven	-	-	14.220
	<u>-</u>	<u>-</u>	<u>14.220</u>

Rangeerterrein

Projectuitgaven	284.525	350.000	163.740
	<u>284.525</u>	<u>350.000</u>	<u>163.740</u>

Virtual Fieldlab SmartWayz

Projectuitgaven	<u>10.325</u>	<u>300.000</u>	<u>-</u>
	<u>10.325</u>	<u>300.000</u>	<u>-</u>

Midpoint Brabant Circulair

Projectuitgaven	<u>497.691</u>	<u>700.000</u>	<u>621.654</u>
	<u>497.691</u>	<u>700.000</u>	<u>621.654</u>

Ondernemersakkoord

	Realisatie	Begroting	Realisatie
	2023	2023	2022
Projectuitgaven	<u>27.547</u>	<u>30.000</u>	<u>27.351</u>
	<u>27.547</u>	<u>30.000</u>	<u>27.351</u>

Ondernemersakkoord POW

Projectuitgaven	<u>-</u>	<u>-</u>	<u>1.885</u>
	<u>-</u>	<u>-</u>	<u>1.885</u>

Retour Logistiek

Projectuitgaven	<u>45.000</u>	<u>150.000</u>	<u>-</u>
	<u>45.000</u>	<u>150.000</u>	<u>-</u>

Talentontwikkeling

Projectuitgaven	<u>340.612</u>	<u>450.000</u>	<u>442.161</u>
	<u>340.612</u>	<u>450.000</u>	<u>442.161</u>

Mobiliteitsteam RMT

Projectuitgaven	<u>100.000</u>	<u>100.000</u>	<u>71.736</u>
	<u>100.000</u>	<u>100.000</u>	<u>71.736</u>

Scholingsfonds

Projectuitgaven	<u>-</u>	<u>63.998</u>	<u>2.464</u>
	<u>-</u>	<u>63.998</u>	<u>2.464</u>

MKB-deal

Projectuitgaven	<u>39.417</u>	<u>91.185</u>	<u>248.138</u>
	<u>39.417</u>	<u>91.185</u>	<u>248.138</u>

Rebuild & Accelerate

	Realisatie	Begroting	Realisatie
	2023	2023	2022
Projectuitgaven	<u>45.023</u>	<u>323.537</u>	<u>9.779</u>
	<u>45.023</u>	<u>323.537</u>	<u>9.779</u>

Ontwikkeladvies Brabant Leert

Projectuitgaven	<u>41.921</u>	<u>41.921</u>	<u>142.436</u>
	<u>41.921</u>	<u>41.921</u>	<u>142.436</u>

Duurzame Gasten

Projectuitgaven	<u>-</u>	<u>-</u>	<u>90.680</u>
	<u>-</u>	<u>-</u>	<u>90.680</u>

Van Gogh Homeland Experience fase 3

Projectuitgaven	<u>-</u>	<u>-</u>	<u>56.294</u>
	<u>-</u>	<u>-</u>	<u>56.294</u>

Smart MKB

Projectuitgaven	<u>338.426</u>	<u>783.552</u>	<u>186.713</u>
	<u>338.426</u>	<u>783.552</u>	<u>186.713</u>

H2 voor interne logistiek

Projectuitgaven	<u>-</u>	<u>-</u>	<u>10.000</u>
	<u>-</u>	<u>-</u>	<u>10.000</u>

Deltaplan Techniek

Projectuitgaven	<u>197.799</u>	<u>216.220</u>	<u>138.311</u>
	<u>197.799</u>	<u>216.220</u>	<u>138.311</u>

DDSZ

Projectuitgaven	<u>64.341</u>	<u>60.000</u>	<u>40.659</u>
	<u>64.341</u>	<u>60.000</u>	<u>40.659</u>

Data Acceleratie Plan

Projectuitgaven	<u>63.481</u>	<u>100.000</u>	<u>84.408</u>
	<u>63.481</u>	<u>100.000</u>	<u>84.408</u>

Multimodaal project

Projectuitgaven	<u>65.079</u>	<u>70.000</u>	<u>35.360</u>
	<u>65.079</u>	<u>70.000</u>	<u>35.360</u>

HCA KEC werkbudget

Projectuitgaven	<u>-</u>	<u>-</u>	<u>19.100</u>
	<u>-</u>	<u>-</u>	<u>19.100</u>

Smart MKB DataLAB

Projectuitgaven	<u>181.734</u>	<u>100.000</u>	<u>2.000</u>
	<u>181.734</u>	<u>100.000</u>	<u>2.000</u>

Smart Leisure SmartWayz

Projectuitgaven	<u>79.310</u>	<u>150.000</u>	<u>-</u>
	<u>79.310</u>	<u>150.000</u>	<u>-</u>

Klas van

Projectuitgaven	<u>2.915</u>	<u>44.500</u>	<u>-</u>
	<u>2.915</u>	<u>44.500</u>	<u>-</u>

Slimmer Werken

Projectuitgaven	<u>62.918</u>	<u>683.945</u>	<u>-</u>
	<u>62.918</u>	<u>683.945</u>	<u>-</u>

Financiële baten en lasten

	Realisatie 2023	Begroting 2023	Realisatie 2022
Rentebaten en soortgelijke baten	26.488	-	-
Rentelasten en soortgelijke lasten	<u>3.064-</u>	<u>-</u>	<u>1.164-</u>
	<u>23.424</u>	<u>-</u>	<u>1.164-</u>

Voorstel bestemming operationeel resultaat boekjaar

Tijdens de Algemene Bestuursvergadering waarop de jaarrekening zal worden vastgesteld, zal worden voorgesteld het resultaat 2023 toe te voegen aan de bestemmingsreserve projectontwikkeling. Het vorenstaande is reeds verwerkt in de jaarrekening 2023 van de stichting.

Tilburg, 28 juni 2024

Het bestuur

Dhr. T. Weterings

Dhr. W. van de Donk

Dhr. R. Jansen

Mevr. N Leijser

Mevr. D. Verdaasdonk

Dhr. F. Spierings

Dhr. B. van der Pol

Dhr. B. Berden

De heer M. de Jongh

Mevrouw A. Steenbruggen

Algemeen directeur

Dhr. S.P.F. Kapitein

Specificatie ontvangen subsidies gemeente Tilburg 2023

	Verleend	Betaald	Verantwoord
Leerwerkloket	105.361	105.361	105.361
Rangeerterein	350.000	350.000	284.525
Startup ondersteuning	160.000	160.000	160.000
Talentontwikkeling	1.719.500	1.719.500	1.226.773
Regiodeal/Klimaatfonds Circulair	1.800.000	1.460.030	1.863.373
MKB-deal EZK	400.000	400.000	363.232
Rebuild & Accelerate	405.000	405.000	126.486
Smart MKB	450.000	450.000	634.874
Ontwikkeladvies Brabant Leert	156.940	156.940	156.940
Deltaplan Techniek	669.215	452.995	336.111
Smart MKB DataLAB	225.000	-	183.734
Slimmer Werken	726.025	-	62.918
Totaal	<u>7.167.041</u>	<u>5.659.826</u>	<u>5.504.327</u>

Leerwerkloket

Beschikkingnummer: 2137611/LM

Inkomsten 2023	Begroting	Realisatie
Gemeente Tilburg	105.361	105.361
Overige gemeenten	121.603	121.603
Ministerie	105.806	105.806
UWV	100.000	100.000
ROC	20.000	20.000
Overige inkomsten	23.759	23.759
	<u>476.529</u>	<u>476.529</u>

Uitgaven 2023		
Personeelskosten	391.963	303.656
Huisvestingskosten	15.000	13.289
Abonnementen/lidmaatschap	5.000	5.000
Automatisering	18.080	16.992
Bijeenkomsten	15.000	8.327
Communicatie	7.500	4.976
Accountantskosten	2.500	5.000
Overige kosten	3.200	3.153
BTW afdracht op subsidie	18.286	18.286
Totaal	<u>476.529</u>	<u>378.679</u>

Overschot naar 2024 97.850

Betreft overhevelbare budgetten van het Ministerie e.d.

Rangeerterein

Beschikkingnummer: 2146777/LM

Inkomsten 2023	Begroting	Realisatie
Gemeente Tilburg	<u>350.000</u>	<u>350.000</u>
	<u>350.000</u>	<u>350.000</u>

Uitgaven 2023		
Uitvoering	275.000	262.602
Opleiding	<u>75.000</u>	<u>21.923</u>
Totaal	<u>350.000</u>	<u>284.525</u>

Retour naar gemeente Tilburg		65.475
------------------------------	--	--------

Startup ondersteuning

Beschikkingnummer: 1575351 & 1803599/DvV

Inkomsten 2023	Begroting	Realisatie
Gemeente Tilburg	160.000	160.000
Midpoint Brabant	<u>160.000</u>	<u>160.000</u>
	<u>320.000</u>	<u>320.000</u>

Uitgaven 2023		
Adviescapaciteit	<u>320.000</u>	<u>320.000</u>
Totaal	<u>320.000</u>	<u>320.000</u>

Talentontwikkeling

Beschikkingnummer: 1737539/RW

Inkomsten '20/'21/'22/'23	Begroting	Realisatie
Gemeente Tilburg	1.719.750	1.719.750
Overige inkomsten	<u>0</u>	<u>23.125</u>
	<u>1.719.750</u>	<u>1.742.875</u>

Uitgaven '20/'21/'22/'23		
Jeugdwerkloosheids vrije regio	335.000	254.533
Leerwerkloket	200.000	200.000
Digivaardigheden MKB-medew.	75.000	0
Rangeerterein Next Phase	221.000	221.000
Circulair Onderwijs	75.000	75.000
AVS-tool voor logistiek	73.750	73.750
Staying connected agenda	392.500	54.990
Strategische HRM	255.000	255.000
Tilburg Univeristy Challenge	7.500	7.500
Programmamanagement	60.000	60.000
Overhead	<u>25.000</u>	<u>25.000</u>
Totaal	<u>1.719.750</u>	<u>1.226.773</u>

Overheveling naar 2024		516.103
------------------------	--	---------

Midpoint Brabant Circulair

Beschikkingnummer 1598021 & 12592931

Inkomsten '20/'21/'22/'23	Begroting	Realisatie
Gemeente Tilburg - Regiodeal	1.000.000	660.030
Gemeente Tilburg - Klimaatfonds	800.000	800.000
Overige inkomsten	0	103.337
	<u>1.800.000</u>	<u>1.563.367</u>

Uitgaven '20/'21/'22/'23		
Projectkosten	<u>1.480.000</u>	<u>1.863.373</u>
Totaal	<u>1.480.000</u>	<u>1.863.373</u>

Nog te ontvangen subsidie 300.006

MKB-deal EZK

Beschikkingnummer: 1610436/MM

Inkomsten 2021/2022/2023	Begroting	Realisatie
Gemeente Tilburg	400.000	363.232
Cofinanciering	134.000	187.841
	<u>534.000</u>	<u>551.073</u>

Uitgaven 2021/2022/2023		
Projectkosten	<u>534.000</u>	<u>551.073</u>
Totaal	<u>534.000</u>	<u>551.073</u>

Overschot 36.768

Rebuild & Accelerate

Beschikkingnummer: 1610450/MM

Inkomsten 2021/2022/2023	Begroting	Realisatie
Gemeente Tilburg	405.000	405.000
Midpoint Brabant (inkind)	75.000	75.000
	<u>480.000</u>	<u>480.000</u>

Uitgaven 2021/2022/2023		
Projectkosten	405.000	126.486
Projectkosten (inkind)	<u>75.000</u>	<u>75.000</u>
Totaal	<u>480.000</u>	<u>201.486</u>

Overheveling naar 2024 278.514

Smart MKB

Beschikkingnummer: 1731382/MM

Inkomsten 2021/2022/2023	Begroting	Realisatie
Gemeente Tilburg	450.000	450.000
Provincie Noord-Brabant	450.000	450.000
Gemeente Waalwijk	75.000	75.000
Gemeente Heusden	30.000	30.000
Midpoint Brabant	75.000	75.000
	<u>1.080.000</u>	<u>1.080.000</u>

Uitgaven 2021/2022/2023		
Projectkosten	<u>1.080.000</u>	<u>634.874</u>
Totaal	<u>1.080.000</u>	<u>634.874</u>

Overheveling naar 2024 445.126

VOOR WAARMERKINGSDOELEINDEN

BDO Audit & Assurance B.V.

Datum: 28 juni 2024

Paraaf:

Ontwikkeladvies Brabant Leert

Inkomsten 2021/2022/2023	Begroting	Realisatie
Gemeente Tilburg	<u>156.940</u>	<u>156.940</u>
	<u>156.940</u>	<u>156.940</u>

Uitgaven 2021/2022/2023		
Projectkosten	<u>156.940</u>	<u>156.940</u>
Totaal	<u>156.940</u>	<u>156.940</u>

Deltaplan Techniek

Inkomsten 2022/2023	Begroting	Realisatie
Gemeente Tilburg	<u>452.995</u>	<u>452.995</u>
	<u>452.995</u>	<u>452.995</u>

Uitgaven 2022/2023		
Projectkosten	<u>452.995</u>	<u>336.111</u>
Totaal	<u>452.995</u>	<u>336.111</u>

Overheveling naar 2024 116.884

Smart MKB DataLAB

Inkomsten 2023	Begroting	Realisatie
Gemeente Tilburg	225.000	0
Provincie Noord-Brabant	145.000	132.111
Overigen	<u>628.500</u>	<u>0</u>
	<u>998.500</u>	<u>132.111</u>

Uitgaven 2023		
Projectkosten	<u>998.500</u>	<u>183.734</u>
Totaal	<u>998.500</u>	<u>183.734</u>

Nog te ontvangen subsidie 51.623-

Slimmer Werken

Inkomsten 2023	Begroting	Realisatie
Gemeente Tilburg	726.025	0
Provincie Noord-Brabant	1.367.890	683.945
Overigen	<u>641.865</u>	<u>40.000</u>
	<u>2.735.780</u>	<u>723.945</u>

Uitgaven 2023		
Projectkosten	<u>2.735.780</u>	<u>62.918</u>
Totaal	<u>2.735.780</u>	<u>62.918</u>

Overheveling naar 2024 661.027

Stichting Midpoint Brabant TILBURG

WNT-VERANTWOORDING 2023 Midpoint Brabant

De WNT is van toepassing op Stichting Midpoint Brabant. Het voor Stichting Midpoint Brabant toepasselijke bezoldigingsmaximum is in 2022 € 223.000,- (het algemeen bezoldigingsmaximum).

1. Bezoldiging topfunctionarissen

1a. Leidinggevende topfunctionarissen met dienstbetrekking en leidinggevende topfunctionarissen zonder dienstbetrekking vanaf de 13^e maand van de functievervulling

bedragen x € 1	S.P.F. Kapitein
Functiegegevens	Algemeen Directeur
Aanvang en einde functievervulling in 2023	01/01 - 31/12
Omvang dienstverband (als deeltijdfactor in fte)	1,0
Dienstbetrekking?	Nee
Bezoldiging	
Beloning plus belastbare onkostenvergoeding	-
Beloningen betaalbaar op termijn	-
<i>Subtotaal</i>	175.329
Individueel toepasselijke bezoldigingsmaximum	223.000
-/- Onverschuldigd betaald bedrag en nog niet terugontvangen bedragen	N.v.t.
Totaal bezoldiging	175.329
Reden waarom de overschrijding al dan niet is toegestaan	N.v.t.
Toelichting op de vordering wegens onverschuldigde betaling	N.v.t.
Gegevens 2022	
bedragen x € 1	S.P.F. Kapitein
Functiegegevens	Algemeen Directeur
Aanvang en einde functievervulling in 2022	01/01 - 31/12
Omvang dienstverband (als deeltijdfactor in fte)	1,0
Dienstbetrekking?	Nee
Bezoldiging	
Beloning plus belastbare onkostenvergoeding	-
Beloningen betaalbaar op termijn	-
<i>Subtotaal</i>	169.828
Individueel toepasselijke bezoldigingsmaximum	216.000
Totaal bezoldiging	169.828

Stichting Midpoint Brabant TILBURG

1d. Topfunctionarissen met een bezoldiging van € 1.900 of minder

Naam topfunctionaris	Functie
Th.L.N. Weterings	Voorzitter Bestuur (tevens in 2022)
F.P.A. van der Westerlaken	Lid Bestuur (tevens in 2022)
J. de Heer	Lid Bestuur (tevens in 2022)
A.J.A. Smits	Lid Bestuur (tevens in 2022)
C.A.T. Damen - Evers	Lid Bestuur (tevens in 2022)(en in 2023 tot en met 31 augustus 2023)
W.B.H.J. van de Donk	Lid Bestuur (tevens in 2022)
L.F.A.M. Pessers	Lid bestuur (tevens in 2022)
J.W.J. van den Bersselaar	Lid bestuur (tevens in 2022)
B.W.W. van der Pol	Lid bestuur (tevens in 2022)
N. Leijser	Lid bestuur (tevens in 2022)
A. Steenbruggen	Lid bestuur (tevens in 2022 vanaf 22 augustus 2022)
T.F.J.H. Spierings	Lid bestuur (tevens in 2022 vanaf 9 december 2022)
P.F.M. Raets	Lid bestuur (tevens in 2022)

Bovenstaande functionarissen hebben geen bezoldiging genoten in zowel 2022 als 2023.

Naast de hierboven vermelde topfunctionarissen zijn er geen overige functionarissen met een dienstbetrekking die in 2023 een bezoldiging boven het individueel toepasselijke drempelbedrag hebben ontvangen.

Fouterstel

Topfunctionaris T.F.J.H. Spierings is per abuis in 2022 ten onrechte niet opgenomen in de WNT-verantwoording.

Op grond van artikel 5d Uitvoeringsregeling WNT dienen de gegevens van de topfunctionaris met betrekking tot 2022 derhalve te worden opgenomen in de WNT-verantwoording 2023. Door het opnemen van de topfunctionaris in onderstaande tabel wordt fouterstel toegepast conform artikel 5d Uitvoeringsregeling WNT. De verwerking van dit fouterstel heeft niet geleid tot een onverschuldigde betaling.

1d. Topfunctionarissen met een bezoldiging van € 1.800 of minder

Naam topfunctionaris	Functie
T.F.J.H. Spierings	Lid bestuur (vanaf 9 december 2022)

VOOR WAARMERKINGSDOELEINDEN

BDO Audit & Assurance B.V.

Datum: 28 juni 2024

Paraaf:



OVERIGE GEGEVENS

Statutaire resultaatbestemming

De stichting beoogt niet het behalen van winsten.

Controleverklaring

Zie volgende pagina's.

VOOR WAARMERKINGSDOELEINDEN

BDO Audit & Assurance B.V.

Datum: 28 juni 2024

Paraaf:



Controleverklaring van de onafhankelijke accountant

Aan: het bestuur van Stichting Midpoint Brabant

A. Verklaring over de in het jaarverslag opgenomen jaarrekening 2023

Ons oordeel

Wij hebben de jaarrekening 2023 van Stichting Midpoint Brabant te Tilburg gecontroleerd.

Naar ons oordeel geeft de in dit jaarverslag opgenomen jaarrekening een getrouw beeld van de grootte en de samenstelling van het vermogen van Stichting Midpoint Brabant op 31 december 2023 en van het resultaat over 2023 in overeenstemming met in Nederland algemeen aanvaarde grondslagen voor de financiële verslaggeving en de bepalingen van en krachtens de Wet normering bezoldiging topfunctionarissen publieke en semipublieke sector (WNT).

De jaarrekening bestaat uit:

1. de balans per 31 december 2023;
2. de winst-en-verliesrekening over 2023; en
3. de toelichting met een overzicht van de gehanteerde grondslagen voor financiële verslaggeving en andere toelichtingen.

De basis voor ons oordeel

Wij hebben onze controle uitgevoerd volgens het Nederlands recht, waaronder ook de Nederlandse controlestandaarden vallen en de Regeling Controleprotocol WNT 2023. Onze verantwoordelijkheden op grond hiervan zijn beschreven in de sectie 'Onze verantwoordelijkheden voor de controle van de jaarrekening'.

Wij zijn onafhankelijk van Stichting Midpoint Brabant zoals vereist in de Verordening inzake de onafhankelijkheid van accountants bij assurance-opdrachten (ViO) en andere voor de opdracht relevante onafhankelijkheidsregels in Nederland. Verder hebben wij voldaan aan de Verordening gedrags- en beroepsregels accountants (VGBA).

Wij vinden dat de door ons verkregen controle-informatie voldoende en geschikt is als basis voor ons oordeel.

Naleving anticumulatiebepaling WNT niet gecontroleerd

In overeenstemming met de Regeling Controleprotocol WNT 2023 hebben wij de anticumulatiebepaling, bedoeld in artikel 1.6a WNT en artikel 5, lid 1, sub n en o Uitvoeringsregeling WNT, niet gecontroleerd.

Dit betekent dat wij niet hebben gecontroleerd of er wel of niet sprake is van een normoverschrijding door een leidinggevende topfunctionaris vanwege eventuele dienstbetrekkingen als leidinggevende topfunctionaris bij andere WNT-plichtige instellingen, alsmede of de in dit kader vereiste toelichting juist en volledig is.

B. Verklaring over de in het jaarverslag opgenomen andere informatie

Naast de jaarrekening en onze controleverklaring daarbij, omvat het jaarverslag andere informatie, die bestaat uit de overige gegevens.

Op grond van onderstaande werkzaamheden zijn wij van mening dat de andere informatie met de jaarrekening verenigbaar is en geen materiële afwijkingen bevat.

Wij hebben de andere informatie gelezen en hebben op basis van onze kennis en ons begrip, verkregen vanuit de jaarrekeningcontrole of anderszins, overwogen of de andere informatie materiële afwijkingen bevat.

Met onze werkzaamheden hebben wij voldaan aan de vereisten in de Nederlandse Standaard 720. Deze werkzaamheden hebben niet dezelfde diepgang als onze controlewerkzaamheden bij de jaarrekening.

Het bestuur is verantwoordelijk voor het opstellen van de andere informatie.

C. Beschrijving van verantwoordelijkheden met betrekking tot de jaarrekening

Verantwoordelijkheden van het bestuur voor de jaarrekening

Het bestuur is verantwoordelijk voor het opmaken en getrouw weergeven van de jaarrekening in overeenstemming met in Nederland algemeen aanvaarde grondslagen voor de financiële verslaggeving en de bepalingen van en krachtens de WNT. In dit kader is het bestuur verantwoordelijk voor een zodanige interne beheersing die het bestuur noodzakelijk acht om het opmaken van de jaarrekening mogelijk te maken zonder afwijkingen van materieel belang als gevolg van fouten of fraude.

Bij het opmaken van de jaarrekening moet het bestuur afwegen of de onderneming in staat is om haar werkzaamheden in continuïteit voort te zetten. Op grond van genoemd verslaggevingsstelsel moet het bestuur de jaarrekening opmaken op basis van de continuïteitsveronderstelling, tenzij het bestuur het voornemen heeft om de stichting te liquideren of de bedrijfsactiviteiten te beëindigen of als beëindiging het enige realistische alternatief is. Het bestuur moet gebeurtenissen en omstandigheden waardoor gereede twijfel zou kunnen bestaan of de onderneming haar bedrijfsactiviteiten in continuïteit kan voortzetten, toelichten in de jaarrekening.

Onze verantwoordelijkheden voor de controle van de jaarrekening

Onze verantwoordelijkheid is het zodanig plannen en uitvoeren van een controleopdracht dat wij daarmee voldoende en geschikte controle-informatie verkrijgen voor het door ons af te geven oordeel.

Onze controle is uitgevoerd met een hoge mate maar geen absolute mate van zekerheid waardoor het mogelijk is dat wij tijdens onze controle niet alle materiële fouten en fraude ontdekken.

Afwijkingen kunnen ontstaan als gevolg van fraude of fouten en zijn materieel indien redelijkerwijs kan worden verwacht dat deze, afzonderlijk of gezamenlijk, van invloed kunnen zijn op de economische beslissingen die gebruikers op basis van deze jaarrekening nemen. De materialiteit beïnvloedt de aard,

timing en omvang van onze controlewerkzaamheden en de evaluatie van het effect van onderkende afwijkingen op ons oordeel.


Wij hebben deze accountantscontrole professioneel kritisch uitgevoerd en hebben waar relevant professionele oordeelsvorming toegepast in overeenstemming met de Nederlandse controlestandaarden, de Regeling Controleprotocol WNT 2023, ethische voorschriften en de onafhankelijkheidseisen. Onze controle bestond onder andere uit:

- ▶ het identificeren en inschatten van de risico's dat de jaarrekening afwijkingen van materieel belang bevat als gevolg van fouten of fraude, het in reactie op deze risico's bepalen en uitvoeren van controlewerkzaamheden en het verkrijgen van controle-informatie die voldoende en geschikt is als basis voor ons oordeel. Bij fraude is het risico dat een afwijking van materieel belang niet ontdekt wordt groter dan bij fouten. Bij fraude kan sprake zijn van samenspanning, valsheid in geschrifte, het opzettelijk nalaten transacties vast te leggen, het opzettelijk verkeerd voorstellen van zaken of het doorbreken van de interne beheersing;
- ▶ het verkrijgen van inzicht in de interne beheersing die relevant is voor de controle met als doel controlewerkzaamheden te selecteren die passend zijn in de omstandigheden. Deze werkzaamheden hebben niet als doel om een oordeel uit te spreken over de effectiviteit van de interne beheersing van de stichting;
- ▶ het evalueren van de geschiktheid van de gebruikte grondslagen voor financiële verslaggeving, en het evalueren van de redelijkheid van schattingen door het bestuur en de toelichtingen die daarover in de jaarrekening staan;
- ▶ het vaststellen dat de door het bestuur gehanteerde continuïteitsveronderstelling aanvaardbaar is. Tevens het op basis van de verkregen controle-informatie vaststellen of er gebeurtenissen en omstandigheden zijn waardoor gereede twijfel zou kunnen bestaan of de onderneming haar bedrijfsactiviteiten in continuïteit kan voortzetten. Als wij concluderen dat er een onzekerheid van materieel belang bestaat, zijn wij verplicht om aandacht in onze controleverklaring te vestigen op de relevante gerelateerde toelichtingen in de jaarrekening. Als de toelichtingen inadequaat zijn, moeten wij onze verklaring aanpassen. Onze conclusies zijn gebaseerd op de controle-informatie die verkregen is tot de datum van onze controleverklaring. Toekomstige gebeurtenissen of omstandigheden kunnen er echter toe leiden dat een onderneming haar continuïteit niet langer kan handhaven;
- ▶ het evalueren van de presentatie, structuur en inhoud van de jaarrekening en de daarin opgenomen toelichtingen; en
- ▶ het evalueren of de jaarrekening een getrouw beeld geeft van de onderliggende transacties en gebeurtenissen.

Wij communiceren met het bestuur onder andere over de geplande reikwijdte en timing van de controle en over de significante bevindingen die uit onze controle naar voren zijn gekomen, waaronder eventuele significante tekortkomingen in de interne beheersing.

Tilburg, 28 juni 2023

BDO Audit & Assurance B.V.
namens deze,

Paraaf voor waarmerkingsdoeleinden: 

D.O. Meeuwissen RA
